




# Dialog 4422 IP Office / Dialog 4425 IP Vision





## - Rövid kézikönyv

Ez a kézikönyv röviden ismerteti az alapvető funkciók használatát. Az összes funkció részletes leírását a használati útmutató tartalmazza.


### Belépés/kilépés

- Dialog 4422**  
Belépés: **Mellék száma**  **Jelző \*)**  **(Tartsa legalább 1 másodpercig)** 
- Kilépés: **mellék száma +** **Bejelerintkezés** **(Jelző +** **Bejelerintkezés) \*)**
- Dialog 4425**  
Belépés: **mellék száma +** **Bejelerintkezés** **(Jelző +** **Bejelerintkezés) \*)**
- Kilépés: **Kijelerintkezés + Isen** **\*) opció**

### Hívás fogadása

- Fogadás: 
- Kagyló nélküli: **Line**   **vagy** **Line**   **mellék száma + 6** **(AT, BE, BR, DE, DK: 8)**
- Hívás fogadása más melléken: **Line**   **mellék száma + 6** **(AT, BE, BR, DE, DK: 8)**
- \*) A DBC 422 01 nem támogatja

### Hívás kezdeményezése

- Belső hívás: **Mellék száma**
- Külső hívás: **Vonal-hozzáférési kód +** **külső hívószám** 
- Legutóbbi külső szám újratárcsázása: **\*\* \***

### A hívott fél foglalt vagy nem válaszol




- Automatikus visszahívás: **5**  **(AT, BE, BR, DE, DK: 6)**
- Vonal tartása: **4 félretett kagyló** **(AT, BE, BR, DE, DK: 5)**
- Belépés beszélgetésbe: **8 (AT, BE, BR, DE, DK: 4)**




A teljes felhasználói kézikönyv elektronikus formátumban rendelkezésre áll online megtekintés vagy kinyomtatás céljára a mellékelt Telefon eszköztár CD-ROM-on vagy a <http://www.ericsson.com/entertitbes> címen.


### Átkérdezés

Beszélgetés közben: **Line**   **harmadik fél hívása**



### Hívás közben


Váltás kagyló nélküli beszélgetésre:   

Váltás kagylóhasználatra:   




Kihangosítás: 

### Visszakapcsolás



Váltás a vonalak között: **Line**   **2** **Line**   **1**

Végzodtetés: 


### Konferencia

Beszélgetés közben: **Line**   **harmadik fél hívása** **Line**   **3 (felépítés)**  **(elhagyás)**


### Átadás


Hívás átadása: **Line**   **harmadik fél hívása**  **(a hívás fogadása előtt vagy után)**

### Hívásátírányítás

Fix elterelés: **\* 2 1 #** 


Áthidaló hívásátírányítás: **\* 6 0 \* mellék száma #**


**Dialog 4422**  
Belső elterelés: **\* 2 1 \* mellék száma #** 

Visszavonás: **# 2 1 #** 

Dialog 4422 IP Office / Dialog 4425 IP Vision - Rövid kézikönyv

### Hívásátírányítás

Külső elterelés: **\* 2 2 \*** **vonal-hozzáférési kód + külső hívószám #** 

Visszavonás: **# 2 2 #** 

**Dialog 4425**  
Belső elterelés: **Távollét + Válasszt + mellék száma + OK**

Visszavonás: **Távollét + Válasszt + Kikapcsolás**

Külső elterelés: **Távollét + \* + Válasszt + vonal-hozzáférési kód + külső hívószám + OK**

Visszavonás: **Távollét + \* + Válasszt + Kikapcsolás**

### Üzenetek

Üzenet küldése, ha a hívott mellék foglalt vagy nem jelenkezik: **9 #** 


Visszahívás kérése: **9 9 szöveg** **\***

Hangüzenet: **9 szöveg** **\***

Visszajátszás: **9 szöveg** **#** 

Üzenetek visszakérésese: **Üzenet** 

### Jelző megváltoztatása


Új jelző választása: **# \* 7 2 \*** **Jelenlegi jelző** **(alapértelmezés: 0000)** **\* új jelző #** 


### Híváslista



**Dialog 4422**  
A híváslista elérése: 

A lista legördítése: 

### Híváslista


Lista bejegyzés hívása: 

Kilépés a híváslistából: **Híváslista** 


**Dialog 4425**  
A híváslista elérése:   **vagy**  **Felhív**


Lista bejegyzés hívása: **t.ovábbi... + KILÉPÉS**


### Tájékoztató


**Dialog 4422**  
Elore megfogalmazott szöveges tájékoztatás: **\* 2 3 \*** **Kód + Kiegészítő információ** **(ld. táblázat) #** 


**Dialog 4425**  
Elore megfogalmazott szöveges tájékoztatás: **Távollét + 2 \* + Válasszt + \* vagy \* + Válasszt + Dátum/pontok idő (ha szükséges) + OK**

Szöveges tájékoztatás:  **\* 2 3 \* 9 szöveg** **\***

Visszajátszás: **9 szöveg** 

Újbóli rögzítés: **# 2 3 #** 

Leállítás és mentés: **# 2 3 #** 

Tájékoztató törlése: **# 2 3 #** 

Kód	Kiegészítő információ
1	[óra (00-23) perc (00-59)]
2	[hónap (01-12) nap (01-31)]
3	vissza [óra percek]
4	vissza [nap percek]
5	vissza, [nap hónap]
6	vissza, [nap hónap]

**Figyelem!** A kagyló hallgatórésze vonzhatja vagy taszítja a kis fémtárgyakat.